

ConnectModule

BCM3100



Robert Bosch GmbH
72757 Reutlingen
Germany

www.bosch-ebike.com

0 275 008 3CM (2022.03) T / 24 EEU

- pl** Oryginalna instrukcja obsługi
- cs** Původní návod k obsluze
- sk** Pôvodný návod na obsluhu
- hu** Eredeti használati utasítás
- ro** Instrucțiuni de folosire originale
- bg** Оригинално ръководство за експлоатация
- sl** Originalna navodila za uporabo
- hr** Originalne upute za uporabu
- et** Originaalkasutusjuhend
- lv** Oriģinālā lietošanas pamācība
- lt** Originali instrukcija



Wskazówki dotyczące bezpieczeństwa



Należy przeczytać wszystkie wskazówki dotyczące bezpieczeństwa i zalecenia. Nieprzestrzeganie wskazówek dotyczących bezpieczeństwa i zaleceń może doprowadzić do porażenia prądem elektrycznym, pożaru i/lub poważnych obrażeń ciała.

- ▶ **Należy przeczytać i przestrzegać wskazówek dotyczących bezpieczeństwa pracy oraz zaleceń zawartych we wszystkich instrukcjach obsługi systemu eBike oraz w instrukcji obsługi roweru elektrycznego.**
- ▶ **Montaż oraz wszelkie naprawy produktu ConnectModule mogą być wykonywane wyłącznie przez autoryzowany punkt sprzedaży.** Wymaga to specjalistycznej wiedzy. Nieprawidłowy montaż może doprowadzić do tego, że ConnectModule lub rower elektryczny nie będą mogły być użytkowane zgodnie z przepisami.
- ▶ **ConnectModule jest wyposażony w złącze radiowe. Może się to wiązać z lokalnymi ograniczeniami dotyczącymi użytkowania, np. w samolotach lub szpitalach.** Należy zwrócić uwagę na wskazówki zamieszczone dalej w rozdziale (zob. „Transport“, Strona Polski – 2).

Opis produktu i jego zastosowania

Użycie zgodne z przeznaczeniem

ConnectModule może być używany wyłącznie wraz z odpowiadającymi mu funkcjami w aplikacji **eBike Flow**. Dlatego używanie go wymaga pobrania i zainstalowania aplikacji **eBike Flow** na urządzeniu mobilnym.

ConnectModule może być używany wyłącznie wraz z rowerem elektrycznym, w szczególności do śledzenia lokalizacji roweru elektrycznego w razie jego kradzieży.

Dane techniczne

ConnectModule		
Kod produktu		BCM3100
Akumulator wewnętrzny	V mAh	4,35 650
Zewnętrzne przyłącze akumulatora	V	12
Pasma częstotliwości LTE Cat-M1	MHz	B1 (2100 MHz) B2 (1900 MHz) B3 (1800 MHz) B4 (1700 MHz) B5 (850 MHz) B8 (900 MHz) B12 (700 MHz) B13 (700 MHz) B20 (800 MHz) B28 (700 MHz)
Moc sygnału	dBm	20

ConnectModule

Ciężar, ok.	g	40
Temperatura robocza	°C	-5 ... +40
Temperatura przechowywania	°C	+10 ... +40
Stopień ochrony		IP54

Deklaracja zgodności

Niniejszym spółka Robert Bosch GmbH, Bosch eBike Systems, oświadcza, że urządzenie radiowe **ConnectModule** jest zgodne z dyrektywą 2014/53/UE. Pełny tekst deklaracji zgodności UE jest dostępny na stronie: <https://www.bosch-ebike.com/conformity>.

Praca

Do prawidłowego funkcjonowania produktu ConnectModule konieczny jest działający GPS oraz połączenie z siecią komórkową.

ConnectModule jest wyposażony w czujniki ruchu, globalny system nawigacji satelitarnej oraz telefonię komórkową. Dzięki temu ConnectModule może identyfikować podejrzane ruchy roweru elektrycznego, ustalić lokalizację roweru elektrycznego i uruchomić lokalny alarm.

Dane dotyczące pozycji i ruchu są wyświetlane właścicielowi roweru elektrycznego w aplikacji **eBike Flow**.


ConnectModule umożliwia w związku z tym także inne usługi, np. **<eBike Alarm>**, które są klientowi końcowemu udostępniane w aplikacji **eBike Flow**. Dalsze informacje na temat poszczególnych usług aplikacji **eBike Flow** są dostępne w aplikacji.

Korzystanie z tych usług może wiązać się z dodatkowymi opłatami. Szczegółowe informacje są wyświetlane w aplikacji **eBike Flow**.

Uruchamianie

Po zamontowaniu produktu ConnectModule w rowerze elektrycznym można go jednorazowo aktywować w aplikacji **eBike Flow**.

Usługi, takie jak np. **<eBike Alarm>** można włączyć i używać ich w aplikacji **eBike Flow**.

 W zależności od systemu operacyjnego smartfona aplikację **eBike Flow** można pobrać bezpłatnie ze sklepu Apple App Store lub Google Play Store.

Za pomocą smartfona należy zeskanować kod, aby pobrać aplikację **eBike Flow**.

Usługi produktu ConnectModule można w każdej chwili wyłączyć w aplikacji **eBike Flow**. Dopóki użytkownik posiada ważną aktywację, może wszystkie usługi włączyć ponownie. Dezaktywacja samego produktu ConnectModule nie jest przewidziana.

Włączanie/wyłączanie

ConnectModule nie wymaga osobnego włączania i wyłączenia.

Tak długo, jak ConnectModule jest podłączony do zasilania oraz włączone są odpowiednie usługi, będzie on przysyłać dane do właściciela roweru.

ConnectModule jest wyposażony w akumulator wewnętrzny, aby dostarczać usługi niezależnie od akumulatora eBike.

Stan naładowania akumulatora wewnętrznego można sprawdzić w aplikacji **eBike Flow**. Gdy stan naładowania akumulatora wewnętrznego jest krytyczny, należy użyć akumulatora eBike i podłączyć ładowarkę Bosch eBike.



Zgodnie z europejską dyrektywą 2012/19/UE niezdatne do użytku elektronarzędzia, a zgodnie z europejską dyrektywą 2006/66/WE uszkodzone lub zużyte akumulatory/baterie, należy zbierać osobno i doprowadzić do ponownego przetworzenia zgodnie z przepisami ochrony środowiska.

Niezdatne do użytku części składowe roweru elektrycznego należy bezpłatnie przekazać do utylizacji w jednym z autoryzowanych punktów sprzedaży rowerów lub w punkcie zbiórki odpadów.

Zastrzegamy sobie prawo wprowadzania zmian.

Konserwacja i serwis

Konserwacja i czyszczenie

ConnectModule jest bezobsługowy. W przypadku uszkodzenia lub awarii należy zwrócić się bezpośrednio do autoryzowanego punktu sprzedaży.

Jeżeli usługi są włączone, a mimo to nie działają, należy zwrócić się do sprzedawcy rowerów, u którego został zakupiony ConnectModule.

Oddając rower elektryczny do serwisu u sprzedawcy rowerów, zalecamy tymczasowo wyłączyć usługi **<eBike Lock>** i **<eBike Alarm>**. Pozwala to zapobiegać fałszywym alarmom.

Transport

W przypadku transportowania roweru elektrycznego (np. przyczepą samochodową, pociągiem, samolotem itp.) zalecamy wyłączenie każdej z usług osobno lub włączenie funkcji **<Tryb transportowy>**. Spowoduje to wyłączenie funkcji komunikacji produktu ConnectModule. Zapobiega to fałszywym alarmom.

Obsługa klienta oraz doradztwo dotyczące użytkowania

Z wszystkimi pytaniami dotyczącymi systemu eBike i jego części składowych należy zwracać się do autoryzowanego punktu sprzedaży rowerów.

Dane kontaktowe autoryzowanych punktów sprzedaży rowerów można znaleźć na stronie internetowej:

www.bosch-ebike.com.

Utylizacja odpadów



Jednostkę napędową, komputer pokładowy wraz z panelem sterowania, akumulatorem, czujnikiem prędkości, osprzęt i opakowanie należy doprowadzić do powtórnego przetworzenia zgodnie z przepisami ochrony środowiska.

Należy we własnym zakresie zapewnić, że dane osobowe zostały usunięte z urządzenia.

Rowerów elektrycznych i ich części składowych nie wolno wyrzucać razem z odpadami domowymi

Bezpečnostní upozornění



Přečtěte si všechna bezpečnostní upozornění a všechny pokyny. Nedodržování bezpečnostních upozornění a pokynů může mít za následek úraz elektrickým proudem, požár a/nebo těžká poranění.

- ▶ **Přečtěte si a dodržujte všechny bezpečnostní upozornění a instrukce ve všech návodech k použití systému eBike a v návodu k použití vašeho elektrokola.**
- ▶ **Montáž a veškeré opravy ConnectModule nechte provést výhradně autorizovaným prodejcem.** Jsou k tomu zapotřebí speciální odborné znalosti. Nesprávná montáž může způsobit, že ConnectModule, resp. elektrokolo nebude možné používat v souladu se zákony.
- ▶ **ConnectModule je vybavený bezdrátovým rozhraním. Proto může být na určitých místech omezený provoz, např. v letadlech nebo nemocnicích.** Řiďte se také pokyny v odstavci (viz „Přeprava“, Stránka Čeština – 2).

Popis výrobku a funkce

Použití v souladu s určeným účelem

ConnectModule lze používat výhradně s příslušnými funkcemi v aplikaci **eBike Flow**. Proto je pro použití zapotřebí mobilní zařízení, na kterém je stažena a nainstalovaná aplikace **eBike Flow**.

ConnectModule se používá výhradně ve spojení s elektrokolem, zejména pro sledování elektrokola v případě krádeže.

Technické údaje

ConnectModule		
Kód výrobku		BCM3100
Interní akumulátor	V mAh	4,35 650
Externí přípojka baterie	V	12
Frekvenční pásmo LTE Cat-M1	MHz	B1 (2 100 MHz) B2 (1 900 MHz) B3 (1 800 MHz) B4 (1 700 MHz) B5 (850 MHz) B8 (900 MHz) B12 (700 MHz) B13 (700 MHz) B20 (800 MHz) B28 (700 MHz)
Vysílací výkon	dBm	20
Hmotnost, cca	g	40
Provozní teplota	°C	-5 až +40
Skladovací teplota	°C	+10 až +40
Stupeň krytí		IP54

Prohlášení o shodě

Společnost Robert Bosch GmbH, Bosch eBike Systems tímto prohlašuje, že rádiové zařízení typu **ConnectModule** splňuje směrnici 2014/53/EU. Kompletní text prohlášení o shodě EU je k dispozici na následující internetové adrese: <https://www.bosch-ebike.com/conformity>.

Provoz

Předpokladem pro fungování ConnectModule je spojení s GPS a mobilní připojení.

ConnectModule má pohybové senzory, satelitní navigaci a mobilní připojení. ConnectModule tak dokáže identifikovat podezřelé pohyby elektrokola, určit jeho polohu a spustit lokální alarm.

Polohová a pohybová data se majiteli elektrokola zobrazují v aplikaci **eBike Flow**.

ConnectModule tak umožňuje další služby, jako např. **<eBike Alarm>**, které má koncový zákazník k dispozici v aplikaci **eBike Flow**. Další informace k jednotlivým službám aplikace **eBike Flow** najdete v aplikaci.

Používání těchto služeb může být zaplacené. Podrobnosti se zobrazují v aplikaci **eBike Flow**.

Uvedení do provozu

Jakmile je ConnectModule namontovaný na elektrokole, lze ho jednorázově aktivovat v aplikaci **eBike Flow**.

Služby jako např. **<eBike Alarm>** lze aktivovat a používat prostřednictvím aplikace **eBike Flow**.



V závislosti na operačním systému chytrého telefonu si lze aplikaci **eBike Flow** bezplatně stáhnout z Apple App Store nebo Google Play Store.

Pro stažení aplikace **eBike Flow** naskenujte pomocí chytrého telefonu kód.

Služby ConnectModule lze kdykoli deaktivovat v aplikaci **eBike Flow**. Dokud má uživatel platnou aktivaci, může znovu aktivovat všechny služby.

Deaktivace ConnectModule se neprovádí.

Zapnutí a vypnutí

ConnectModule se nemusí zvlášť zapínat a vypínat.

Dokud je ConnectModule napájený a jsou aktivované příslušné služby, posílá data majiteli jízdního kola.

ConnectModule má interní akumulátor, aby mohl poskytovat služby nezávisle na akumulátoru elektrokola. Stav nabití interního akumulátoru lze zjistit v aplikaci **eBike Flow**.

Pokud je stav nabití interního akumulátoru kritický, měl by se použít akumulátor elektrokola a měla by se připojit nabíječka Bosch eBike.

Údržba a servis

Údržba a čištění

ConnectModule je bezúdržbový. Pokud je poškozený nebo nefunguje, obraťte se přímo na autorizovaného prodejce.

Pokud služby nefungují, i když jsou aktivované, obraťte se přímo na prodejce jízdních kol, u kterého jste ConnectModule zakoupili.

Když dáte elektrokola na provedení servisu k prodejci jízdních kol, doporučujeme služby **<eBike Lock>** a **<eBike Alarm>** přechodně deaktivovat. Zabrání se tak falešným alarmům.

Přeprava

Při přepravě elektrokola (např. v přívěsu automobilu, vlaku, letadle) doporučujeme deaktivovat všechny jednotlivé služby nebo aktivovat funkci **<Převážní režim>**. Veškerá komunikace ConnectModule se tak deaktivuje. Zabráníte tak falešným alarmům.

Zákaznická služba a poradenství ohledně použití

V případě otázek k systému eBike a jeho součástí se obraťte na autorizovaného prodejce jízdních kol.

Kontaktní údaje autorizovaných prodejců jízdních kol najdete na internetové stránce www.bosch-ebike.com.

Likvidace



Pohonnou jednotku, palubní počítač včetně ovládací jednotky, akumulátor, senzor rychlosti, příslušenství a obaly je třeba odevzdat k ekologické recyklaci.

Ve vlastním zájmu zajistěte, aby byly osobní údaje ze zařízení smazány.

Nevyhazujte eBike a jeho součásti do komunálního odpadu!



Podle evropské směrnice 2012/19/EU se musí již nepoužitelná elektrická zařízení a podle evropské směrnice 2006/66/ES vadné nebo opotřebované akumulátory/baterie shromážďovat odděleně a odevzdat k ekologické recyklaci.

Již nepoužitelné součásti systému elektrokola Bosch odevzdejte zdarma autorizovanému prodejci jízdních kol nebo ve sběrném dvoře.

Změny vyhrazeny.

Bezpečnostné upozornenia



Prečítajte si všetky bezpečnostné upozornenia a pokyny. Nedodržavanie bezpečnostných upozornení a pokynov môže zapríčiniť úraz elektrickým prúdom, požiar a/alebo ťažké poranenia.

- ▶ **Prečítajte si a dodržiavajte bezpečnostné upozornenia a pokyny vo všetkých návodoch na obsluhu systému eBike, ako aj návod na obsluhu vášho eBike.**
- ▶ **Montáž a všetky opravy modulu ConnectModule dajte urobiť výlučne u autorizovaného špecializovaného predajcu.** Vyžaduje si to špeciálne odborné znalosti. Nesprávna montáž môže spôsobiť, že ConnectModule alebo eBike nebude možné prevádzkovať v súlade s predpismi.
- ▶ **ConnectModule je vybavený rádiovým rozhraním. Môžu sa preto vyskytovať lokálne prevádzkové obmedzenia, napr. na letiskách alebo v nemocniciach.** Dodržujte preto aj upozornenia uvedené nižšie (pozri „Preprava,, Stránka Slovenčina – 2).

Opis výrobku a výkonu

Používanie v súlade s určením

ConnectModule možno používať výlučne s pridruženými funkciami z aplikácie **eBike Flow**. Na používanie je preto potrebné mobilné koncové zariadenie, na ktorom je stiahnutá a nainštalovaná aplikácia **eBike Flow**.

ConnectModule je nutné používať výlučne s eBike, predovšetkým na sledovanie eBike v prípade krádeže.

Technické údaje

ConnectModule		
Kód výrobku		BCM3100
Interný akumulátor	V mAh	4,35 650
Externé pripojenie batérie	V	12
Frekvenčné pásmo LTE Cat-M1	MHz	B1 (2 100 MHz) B2 (1 900 MHz) B3 (1 800 MHz) B4 (1 700 MHz) B5 (850 MHz) B8 (900 MHz) B12 (700 MHz) B13 (700 MHz) B20 (800 MHz) B28 (700 MHz)
Vysielač výkon	dBm	20
Hmotnosť cca	g	40
Prevádzková teplota	°C	-5 ... +40
Skladovacia teplota	°C	+10 ... +40
Stupeň ochrany		IP54

Vyhlasenie o zhode

Týmto Robert Bosch GmbH, Bosch eBike Systems, vyhlasuje, že typ rádiového systému **ConnectModule** vyhovuje smernici 2014/53/EU. Úplné znenie vyhlásenia o zhode EÚ nájdete na nasledujúcej internetovej adrese: <https://www.bosch-ebike.com/conformity>.

Prevádzka

Funkčnosť modulu ConnectModule si vyžaduje funkčné GPS a mobilné pripojenie.

ConnectModule obsahuje pohybové senzory, globálny navigačný satelitný systém a mobilné zariadenie. Vďaka tomu môže ConnectModule zisťovať podozrivé pohyby eBike, stanoviť polohu eBike a spustiť lokálny alarm.

Údaje o polohe a pohybe sa majiteľovi eBike zobrazujú v aplikácii **eBike Flow**.

ConnectModule tak umožňuje ďalšie služby, ako napr. **<eBike Alarm>**, ktoré sú koncovému zákazníkovi poskytované v aplikácii **eBike Flow**. Ďalšie informácie o jednotlivých službách aplikácie **eBike Flow** sú uvedené v aplikácii.

Pri používaní týchto služieb môžu vzniknúť poplatky. Podrobnosti sú uvedené v aplikácii **eBike Flow**.

Uvedenie do prevádzky

Keď je ConnectModule namontovaný na eBike, možno ho pomocou aplikácie **eBike Flow** jednorazovo aktivovať.

Služby ako napr. **<eBike Alarm>** môžete aktivovať a používať pomocou aplikácie **eBike Flow**.



Podľa operačného systému smartfónu možno si aplikáciu **eBike Flow** bezplatne stiahnuť z Apple App Store alebo Google Play Store.

Naskenujte vašim smartfónom kód, aby ste si mohli aplikáciu **eBike Flow** stiahnuť.

Služby modulu ConnectModule môžete kedykoľvek deaktivovať pomocou aplikácie **eBike Flow**. Kým má používateľ platnú aktiváciu, môže znova aktivovať všetky služby.

Deaktivácia samotného ConnectModule nie je možná.

Zapínanie/vypínanie

ConnectModule nie je potrebné samostatne zapínať alebo vypínať.

Kým je ConnectModule napájaný napätím a sú aktivované príslušné služby, vysiela údaje majiteľovi bicykla.

ConnectModule obsahuje interný akumulátor, aby mohol poskytovať služby nezávisle od akumulátora eBike. Stav nabitia interného akumulátora možno zistiť pomocou aplikácie **eBike Flow**. Pokiaľ je stav nabitia interného akumulátora kritický, mal by sa použiť akumulátor eBike a mala by sa pripojiť nabíjačka Bosch eBike.

Údržba a servis

Údržba a čistenie

ConnectModule si nevyžaduje údržbu. Pri poškodení alebo poruche kontaktujte priamo autorizovaného špecializovaného predajcu.

Keď nefungujú služby, hoci sú aktivované, kontaktujte priamo vášho predajcu bicyklov, u ktorého ste ConnectModule zakúpili.

Keď dávate váš eBike na údržbu predajcovi bicyklov, odporúčame najprv deaktivovať služby **<eBike Lock>** a **<eBike Alarm>**. Zabráni sa tým chybným alarmom.

Preprava

Keď eBike prepravujete (napr. v prívese automobilu, vo vlaku, lietadle atď.), odporúčame deaktivovať všetky služby alebo aktivovať funkciu **<Prepravný režim>**. Akákoľvek komunikácia modulu ConnectModule sa tým deaktivuje. Zabráni tým chybným alarmom.

Zákaznícka služba a poradenstvo ohľadom použitia

Ak máte akékoľvek otázky ohľadom systému eBike a jeho komponentov, obráťte sa na autorizovaného predajcu bicyklov.

Kontaktné údaje autorizovaných predajcov bicyklov nájdete na internetovej stránke www.bosch-ebike.com.

Likvidácia



Pohonná jednotka, palubný počítač vrát. ovládacej jednotky, akumulátor, snímač rýchlosti, príslušenstvo a obaly sa musia odovzdať na ekologickú recykláciu.

Samostatne zabezpečte vymazanie osobných údajov zo zariadenia.

Nikdy neodhadzujte eBike a jeho komponenty do komunálneho odpadu!



Podľa Európskej smernice 2012/19/EÚ sa musia nepoužiteľné elektrické zariadenia a podľa európskej smernice 2006/66/ES sa musia chybné alebo opotrebované akumulátory/batérie zbierať separovane a je nutné odovzdať ich na ekologickú recykláciu.

Už nepoužiteľné komponenty eBike Bosch odovzdajte bezplatne autorizovanému predajcovi bicyklov alebo na recyklačnom zbernom stredisku.

Právo na zmeny je vyhradené.

Biztonsági tájékoztató



Olvassa el az összes biztonsági figyelmeztést és előírást. A biztonsági előírások és utasítások betartásának elmulasztása áramütéshez, tűzhöz és/vagy súlyos sérülésekhez vezethet.

- ▶ **Olvassa el és tartsa be az eBike-rendszer valamennyi Üzemeltetési útmutatásában és az eBike Üzemeltetési utasításában található biztonsági előírásokat, figyelmeztetéseket és utasításokat.**
- ▶ **A ConnectModule beépítésével és minden javításával csak egy erre feljogosított márkakereskedőt szabad megbízni.** Ehhez különleges szakmai ismeretekre van szükség. Egy hibás beépítés ahhoz vezethet, hogy a ConnectModule, illetve az eBike a továbbiakban nem üzemeltethető a törvényeknek megfelelően.
- ▶ **A ConnectModule egy rádiófrekvenciás interfésszel van ellátva. Ez például repülőgépekben vagy kórházakban lokális üzemeltetési korlátozásokhoz vezethet.** Vegye ehhez tekintetbe a lejjebb a (lásd „Szállítás”, Oldal Magyar – 2) alatt található megjegyzéseket.

A termék és a teljesítmény leírása

Rendeltetésszerű használat

A ConnectModule kizárólag az **eBike Flow** app hozzátartozó funkcióival használható. A ConnectModule használatához ezért egy mobil végberendezésre van szükség, amelyre le van töltve és telepítve van az **eBike Flow** app.

A ConnectModule-t kizárólag egy eBike-kal, mindenképp előtte egy lopás esetén az eBike követésére, szabad használni.

Műszaki adatok

ConnectModule			
Termékkód			BCM3100
Belső akkumulátor	V mAó		4,35 650
Külső akkumulátor csatlakozó	V		12
LTE Cat-M1 frekvenciasáv	MHz	B1 (2100 MHz) B2 (1900 MHz) B3 (1800 MHz) B4 (1700 MHz) B5 (850 MHz) B8 (900 MHz) B12 (700 MHz) B13 (700 MHz) B20 (800 MHz) B28 (700 MHz)	
Adóteljesítmény	dBm		20
Súly, kb.	g		40
Üzemi hőmérséklet	°C		-5 ... +40
Tárolási hőmérséklet	°C		+10 ... +40

ConnectModule

Védelmi osztály

IP54

Konformitási nyilatkozat

A Robert Bosch GmbH, Bosch eBike Systems ezennel kijelenti, hogy a **ConnectModule** rádióberendezés típus megfelel a 2014/53/EU irányelvnek. Az EU konformitási nyilatkozat teljes szövege a következő Internet címen áll rendelkezésre: <https://www.bosch-ebike.com/conformity>.

Üzemeltetés

A ConnectModule működéséhez működőképes GPS- és mobilrádió összeköttetésre van szükség.

A ConnectModule mozgásérzékelőkkel, egy globális navigációs műholdrendszerrel és mobil rádióval van felszerelve. Ezzel a ConnectModule azonosítani tudja az eBike gyanús mozgását, meg tudja határozni az eBike helyi pozícióját és helyi riadót tud kiváltani.

A pozícióra és a mozgásra vonatkozó adatok az eBike tulajdonosa számára az **eBike Flow** appban kijelzésre kerülnek.

A ConnectModule így további szolgáltatásokra is lehetőséget nyújt, például az **<eBike Alarm>** használatára, amelyek a végző felhasználónak az **eBike Flow** appban a rendelkezésre állnak. Az **eBike Flow** app egyes szolgáltatásaival kapcsolatos további információk magában az appban találhatóak.

Ezen szolgáltatások használatáért költségek léphetnek fel. A részletes információk az **eBike Flow** appban kerülnek kijelzésre.

Üzembe helyezés

Mihelyett egy ConnectModule beépítésre került egy eBike-ba, azt a **eBike Flow** appal - egyszer - aktiválni lehet.

A szolgáltatásokat, például az **<eBike Alarm>**-ot a **eBike Flow** appal lehet aktiválni és használni.



Az **eBike Flow** appot az okostelefon operációs rendszerétől függően az Apple App Store-ból vagy a Google Play Store-ból lehet ingyenesen letölteni.

Szkenelje be az okostelefonjával a kódot, hogy letöltse az **eBike Flow** appot.

A ConnectModule szolgáltatásait az **eBike Flow** appal bármikor deaktiválni lehet. Amíg a felhasználó egy érvényes aktiválással rendelkezik, valamennyi szolgáltatást újra reaktiválhatja.

Magának a ConnectModule-nak a deaktiválására nincs mód.

Be- és kikapcsolás

A ConnectModule-t nem kell külön be- vagy kikapcsolni.

Amíg a ConnectModule feszültségellátása működik és a megfelelő szolgáltatások aktiválva vannak, a modul adatokat küld a kerékpár tulajdonosának.

A ConnectModule egy belső akkumulátorral van felszerelve, hogy az eBike-akkumulátortól függetlenül is nyújtani tudja a szolgáltatásait. A belső akkumulátor töltési szintjét az **eBike Flow** appal lehet megtekinteni. Ha a belső akkumulátor tölté-

si szintje kritikussá válik, tegyen be egy eBike-akkumulátort és csatlakoztassa a Bosch eBike töltőkészüléket.

Karbantartás és szerviz

Karbantartás és tisztítás

A ConnectModule karbantartásmentes készülék. Ha a készülék megrongálódott vagy nem működik, forduljon közvetlenül egy erre feljogosított márkakereskedőhöz.

Ha egyes szolgáltatások nem működnek, pedig aktiválva vannak, forduljon közvetlenül a kerékpár kereskedőhöz, akinél a ConnectModule-t vásárolta.

Ha leadja az eBike-ját karbantartásra egy kerékpár kereskedőnek, azt javasoljuk, hogy ideiglenesen deaktiválja az **<eBike Lock>** és az **<eBike Alarm>** funkciót. Így elkerülheti a téves riasztásokat.

Szállítás

Ha az eBike-ját szállítja (például egy gépkocsi utánfutóban, vonton, repülőgépen stb.), azt javasoljuk hogy deaktiválja valamennyi szolgáltatást vagy aktiválja a **<Szállítási üzemmód>** funkciót. Ezzel deaktiválja a ConnectModule minden kommunikációját. Így elkerülheti a téves riasztásokat.

Vevőszolgálat és alkalmazási tanácsadás

Ha az eBike-rendszerrel és komponenseivel kapcsolatban kérdései vannak, forduljon egy feljogosított kerékpár kereskedőhöz.

A kerékpár márkakereskedők kapcsolatfelvételi adatai a www.bosch-ebike.com weboldalon találhatóak.

Hulladékkezelés



A hajtóegységet, a fedélzeti számítógépet a kezelőegységgel együtt, az akkulátort, a sebesség érzékelőt, a tartozékokat és a csomagolást a környezetvédelmi szempontoknak megfelelően kell újrafelhasználásra leadni.

Gondoskodjon saját maga arról, hogy a személyes adatok a készülékről törlésre kerüljenek.

Ne dobja az eBike-ot és komponenseit a háztartási szemétkbe!



A 2012/19/EU európai irányelvnek megfelelően a már nem használható elektromos készülékeket és a 2006/66/EK európai irányelvnek megfelelően a már nem használható akkulátorokat/elemeket külön össze kell gyűjteni és a környezetvédelmi szempontoknak megfelelően kell újrafelhasználásra leadni.

A már nem használható Bosch eBike-komponenseket kérjük adja le térítésmentesen egy erre feljogosított kerékpár kereskedőnél vagy egy újrahasznosító központban.

A változtatások joga fenntartva.

Instrucțiuni privind siguranța



Citiți toate indicațiile și instrucțiunile privind siguranța. Nerespectarea instrucțiunilor și indicațiilor privind siguranța se poate solda cu electrocutări, incendiu și/sau răniri grave.

- ▶ **Citiți și respectați atât instrucțiunile și indicațiile privind siguranța din instrucțiunile de utilizare a sistemului eBike, cât și instrucțiunile de utilizare ale eBike-ului.**
- ▶ **Solicitați montarea și executarea tuturor reparațiilor la ConnectModule exclusiv de către un distribuitor autorizat.** Pentru aceasta, sunt necesare cunoștințe de specialitate speciale. Montarea incorectă poate duce funcționarea neconformă din punct de vedere legal a ConnectModule, respectiv a eBike-ului.
- ▶ **ConnectModule este dotat cu o interfață radio. De aceea, pot exista limitări locale în funcționare, de exemplu, în avioane sau spitale.** Respectă în acest sens observațiile de mai jos (vezi „Transportul”, Pagina Română – 2).

Descrierea produsului și a performanțelor acestuia

Utilizarea conform destinației

ConnectModule poate fi utilizat exclusiv cu caracteristicile aferente din aplicație **eBike Flow**. De aceea, pentru utilizare este necesar un dispozitiv mobil pe care este descărcată și instalată aplicația **eBike Flow**.

ConnectModule poate fi utilizat exclusiv în combinație cu un eBike, în special pentru urmărirea eBike-ului în caz de furt.

Date tehnice

ConnectModule		
Cod produs		BCM3100
Acumulator intern	V mAh	4,35 650
Racord extern al bateriei	V	12
Bandă de frecvență LTE Cat-M1	MHz	B1 (2100 MHz) B2 (1900 MHz) B3 (1800 MHz) B4 (1700 MHz) B5 (850 MHz) B8 (900 MHz) B12 (700 MHz) B13 (700 MHz) B20 (800 MHz) B28 (700 MHz)
Putere de emisie	dBm	20
Greutate, aproximativă	g	40
Temperatură de funcționare	°C	-5 ... +40
Temperatură de depozitare	°C	+10 ... +40

ConnectModule

Tip de protecție

IP54

Declarație de conformitate

Prin prezenta, Robert Bosch GmbH, Bosch eBike Systems, declară că tipul de unitate radio **ConnectModule** corespunde Directivei 2014/53/UE. Textul complet al declarației de conformitate UE este disponibil pe următorul site web: <https://www.bosch-ebike.com/conformity>.

Funcționarea

Funcționalitatea ConnectModule necesită o conexiune funcțională pentru GPS și pentru telefonie mobilă.

ConnectModule dispune de senzori de mișcare, de un sistem global de navigare prin satelit și de un sistem mobil de comunicare. Astfel, ConnectModule poate identifica mișcările suspecte ale eBike-ului, poate determina poziția eBike-ului și poate genera o alarmă locală.

Datele de poziție și mișcare sunt afișate pentru proprietarul eBike-ului în aplicația **eBike Flow**.

ConnectModule permite astfel furnizarea de servicii suplimentare, cum ar fi, de exemplu, **<eBike Alarm>**, care sunt puse la dispoziția clientului final în cadrul aplicației **eBike Flow**. Informații suplimentare referitoare la serviciile individuale ale aplicației **eBike Flow** sunt oferite în cadrul aplicației.

Utilizarea acestor servicii ar putea fi contra cost. Detaliile sunt prezentate în aplicația **eBike Flow**.

Punerea în funcțiune

Imediat ce un ConnectModule este montat într-un eBike, acesta poate fi activat o singură dată în aplicația **eBike Flow**. Servicii precum, de exemplu, **<eBike Alarm>** pot fi activate și utilizate prin intermediul aplicației **eBike Flow**.



În funcție de sistemul de operare al smartphone-ului, aplicația **eBike Flow** poate fi descărcată gratuit din Apple App Store sau din Google Play Store.

Scanează codul cu ajutorul smartphone-ului pentru a descărca aplicația **eBike Flow**.

Serviciile ConnectModule pot fi dezactivate în orice moment prin intermediul aplicației **eBike Flow**. Atât timp cât utilizatorul dispune de o activare validă, acesta poate reactiva toate serviciile.

Dezactivarea ConnectModule nu este prevăzută.

Activarea/Dezactivarea

ConnectModule nu trebuie să fie activat sau dezactivat separat.

Atât timp cât ConnectModule este alimentat cu tensiune și serviciile corespunzătoare sunt activate, acesta transmite date către proprietarul bicicletei.

ConnectModule dispune de un acumulator intern, astfel încât serviciile să poată fi oferite independent de acumulatorul eBike-ului. Nivelul de încărcare al

acumulatorului intern poate fi verificat prin intermediul aplicației **eBike Flow**. Dacă nivelul de încărcare al acumulatorului intern este critic, trebuie utilizat un acumulator de eBike, iar încărcătorul eBike-ului Bosch trebuie racordat.

Întreținere și service

Întreținerea și curățarea

ConnectModule nu necesită lucrări de întreținere. În caz de deteriorare sau defecțiune, contactează direct un distribuitor autorizat.

Dacă serviciile nu funcționează deși sunt activate, contactează direct distribuitorul local de biciclete de la care ai achiziționat ConnectModule.

Dacă predai eBike-ul unui distribuitor de biciclete în vederea efectuării de lucrări de întreținere, este recomandat să dezactivezi temporar serviciile **<eBike Lock>** și **<eBike Alarm>**. Astfel, sunt evitate alarmele false.

Transportul

Imediat după transportarea eBike-ului (de exemplu, într-o remorcă auto, tren, avion etc.), este recomandată dezactivarea tuturor serviciilor individuale sau activarea funcției **<Mod pentru transport>**. Orice comunicație a ConnectModule este astfel dezactivată. Astfel sunt evitate alarmele false.

Serviciu de asistență tehnică post-vânzare și consultanță clienți

Pentru răspunsuri la întrebări privind sistemul eBike și componentele sale, adresați-vă unui distribuitor de biciclete autorizat.

Datele de contact ale distribuitorilor de biciclete autorizați sunt disponibile pe pagina web www.bosch-ebike.com.

Eliminare



Unitatea de propulsie, computerul de bord, inclusiv unitatea de comandă, acumulatorul, senzorul de viteză, accesoriile și ambalajele trebuie predate unui centru de reciclare.

Asigură-te că datele personale a fost șterse din aparat.

Nu eliminați eBike-urile și componentele acestora împreună cu deșeurile menajere!



Conform Directivei Europene 2012/19/UE și conform Directivei Europene 2006/66/CE sculele electrice scoase din uz, respectiv acumulatorii/bateriile care prezintă defecțiuni sau care s-au descărcat trebuie să colectate separat și predate unui centru de reciclare.

Predă elementele scoate din uz ale eBike-ului Bosch unui distribuitor de biciclete autorizat sau unui centru de reciclare.

Sub rezerva modificărilor.

Указания за сигурност



Прочетете внимателно всички указания и инструкции за безопасност. Пропуски при спазването на инструкциите за безопасност и указанията за работа могат да имат за последиствие токов удар, пожар и/или тежки травми.

- ▶ **Прочетете и спазвайте указанията за безопасност и насоките във всички инструкции за експлоатация на системата eBike, както и в инструкцията за експлоатацията на Вашия eBike.**
- ▶ **Осигурете извършване на монтажа и всички ремонти на ConnectModule само от оторизиран специализиран търговец.** За целта са нужни специални познания. Погрешният монтаж може да доведе до това, че ConnectModule, респ. eBike да не може вече да се използва законосъобразно.
- ▶ **ConnectModule има интерфейс за безжична връзка. Ето защо може да има локални ограничения на употребата, напр. в самолети или болници.** За целта спазвайте и указанията в (вж. „Транспортиране“, Страница Български – 2).

Описание на продукта и дейността

Предназначение на електроинструмента

ConnectModule трябва да се използва само със съответните функции от приложението **eBike Flow**. За използването е нужно мобилно крайно устройство, върху което да е свалено и инсталирано приложението **eBike Flow**.

ConnectModule трябва да се използва само в комбинация с eBike, по-специално за проследяване на eBike в случай на кражба.

Технически данни

ConnectModule		
Продуктов код		BCM3100
Вътрешна акумулаторна батерия	V mAh	4,35 650
Външен порт за батерия	V	12
Честотен диапазон LTE Cat-M1	MHz	B1 (2100 MHz) B2 (1900 MHz) B3 (1800 MHz) B4 (1700 MHz) B5 (850 MHz) B8 (900 MHz) B12 (700 MHz) B13 (700 MHz) B20 (800 MHz) B28 (700 MHz)
Предавателна мощност	dBm	20
Маса, прибл.	g	40
Работна температура	°C	-5 ... +40

ConnectModule

Температурен диапазон за съхраняване	°C	+10 ... +40
Клас на защита		IP54

Декларация за съответствие

С настоящото Robert Bosch GmbH, Bosch eBike Systems декларира, че радиосъоръжението модел **ConnectModule** отговаря на Директива 2014/53/EC. Целият текст на ЕС декларацията за съответствие е на разположение на следния Интернет адрес: <https://www.bosch-ebike.com/conformity>.

Работа с електроинструмента

Функционалността на ConnectModule изисква функционираща GPS и мобилна връзка.

ConnectModule разполага със сензори за движение, глобална навигационна сателитна система и радиовръзка. Така ConnectModule може да идентифицира подозрителни движения на eBike, да установява локалната позиция на eBike и да генерира локална аларма.

Данните за позицията и движението се показват на собственика на eBike в приложението **eBike Flow**.

ConnectModule така позволява допълнителни услуги, като напр. **<eBike Alarm>**, които се предоставят на крайния клиент в приложението **eBike Flow**. Допълнителна информация за отделните услуги на приложението **eBike Flow** се предоставя в приложението.

За използването на тези услуги може да има разходи. Детайли се показват в приложението **eBike Flow**.

Пускане в експлоатация

Когато ConnectModule е вграден в eBike, може да се активира еднократно през приложението **eBike Flow**.

Услуги като напр. **<eBike Alarm>** могат да се активират и използват през приложението **eBike Flow**.



В зависимост от операционната система приложението **eBike Flow** може да се сваля безплатно от Apple App Store или от Google Play.

Сканирайте с Вашия смартфон кода, за да свалите приложението **eBike Flow**.

Услугите на ConnectModule могат по всяко време да се деактивират през приложението **eBike Flow**. Ако потребителят има валидно активиране, той може да реактивира всички услуги.

Деактивиране на ConnectModule не е предвидено.

Включване и изключване

ConnectModule не трябва да се включва или изключва отделно.

Докато ConnectModule е захранен с напрежение и съответните услуги са активирани, той изпраща данни на собственика на велосипеда.

ConnectModule разполага с вътрешна акумулаторна батерия, за да може да предоставя услуги независимо от аку-

моторната батерия eBike. Състоянието на зареждане на вътрешната акумулаторна батерия може да се преглежда през приложението **eBike Flow**. Ако състоянието на зареждане на вътрешната акумулаторна батерия е критично, трябва да се използва акумулаторна батерия eBike и зарядното устройство Bosch eBike да се свърже.

разделно и да се предават за екологично рециклиране.

Моля, предавайте негодните компоненти на eBike на Bosch на оторизиран търговец на велосипеди или в депо за рециклиране.

Правата за изменения запазени.

Поддържане и сервиз

Поддържане и почистване

ConnectModule не изисква поддръжка. При щети или повреда се обръщайте директно към упълномощения специализиран търговец.

Ако услугите не функционират, независимо че са активирани, се обръщайте директно към Вашия търговец на велосипеди, от когото сте закупили ConnectModule.

Ако предавате Вашия eBike за поддръжка при търговец на велосипеди, се препоръчва временно да деактивирате услугите **<eBike Lock>** и **<eBike Alarm>**. Така се избягват грешни аларми.

Транспортиране

Когато транспортирате Вашия eBike (напр. върху стойка за автомобил, във влак, самолет и др.), ние препоръчваме деактивиране на всички отделни услуги или активиране на функцията **<Транспортен режим>**. Така се деактивира всяка комуникация с ConnectModule. Така избягвате грешни аларми.

Клиентска служба и консултация относно употребата

При всички въпроси относно системата eBike и нейните компоненти, моля, обръщайте се към оторизирани търговци.

Данните за контакт на оторизираните търговци на велосипеди ще откриете на Интернет страницата www.bosch-ebike.com.

Бракуване



С оглед опазване на околната среда двигателният модул, бордовият компютър, вкл. управляващият модул, акумулаторната батерия, сензорът за скорост, допълнителните приспособления и опаковките трябва да бъдат предавани за оползотворяване на съдържачите се в тях суровини.

Уверете се собственооръчно, че личните данни са изтрити от уреда.

Не изхвърляйте системата eBike и нейните компоненти при битовите отпадъци!



Съгласно Европейската директива 2012/19/ЕС вече неизползваемите електроуреди, а съгласно Европейската директива 2006/66/ЕО дефектните или изразходвани акумулаторни батерии трябва да се събират

Varnostna opozorila



Preberite vsa varnostna opozorila in navodila. Neupoštevanje varnostnih opozoril in navodil lahko povzroči električni udar, požar in/ali hude poškodbe.

- ▶ **Preberite in upoštevajte varnostne napotke in navodila v vseh navodilih za uporabo sistema eBike ter v navodilih za uporabo električnega kolesa.**
- ▶ **Namestitev in vsa popravila modula ConnectModule naj izvede izključno pooblaščen specializirani trgovec.** Za to niso potrebna nobena posebna znanja. Zaradi napačne vgradnje lahko pride do tega, da modula ConnectModule oz. električnega kolesa eBike ne boste mogli več uporabljati v skladu s predpisi.
- ▶ **Modul ConnectModule je opremljen z brezžičnim vmesnikom. Zaradi tega lahko pride do lokalnih omejitev pri uporabi, npr. v letalih ali bolnišnicah.** Glede tega upoštevajte tudi navodila v nadaljevanju (glejte „Transport“, Stran Slovenščina – 2).

Opis izdelka in funkcij

Namen uporabe

Modul ConnectModule se lahko uporablja izključno s pripadajočimi funkcijami aplikacije **eBike Flow**. Zato potrebujete za uporabo mobilno napravo, na kateri je naložena in nameščena aplikacija **eBike Flow**.

Modul ConnectModule je namenjen izključno uporabi v povezavi z električnim kolesom eBike, zlasti za izsleditev električnega kolesa eBike v primeru kraje.

Tehnični podatki

ConnectModule		
Koda izdelka		BCM3100
Notranja akumulatorska baterija	V mAh	4,35 650
Zunanji priključek za baterijo	V	12
Frekvenčni pas LTE Cat-M1	MHz	B1 (2100 MHz) B2 (1900 MHz) B3 (1800 MHz) B4 (1700 MHz) B5 (850 MHz) B8 (900 MHz) B12 (700 MHz) B13 (700 MHz) B20 (800 MHz) B28 (700 MHz)
Moč oddajanja	dBm	20
Teža, pribl.	g	40
Delovna temperatura	°C	-5 ... +40
Temperatura skladiščenja	°C	+10 ... +40
Vrsta zaščite		IP54

Izjava o skladnosti

S tem podjetje Robert Bosch GmbH, Bosch eBike Systems, izjavlja, da je tip radijske naprave **ConnectModule** skladen z Direktivo 2014/53/EU. Celotno besedilo evropske izjave o skladnosti je na voljo na spletni strani: <https://www.bosch-ebike.com/conformity>.


Delovanje

Za popolno funkcionalnost modula ConnectModule potrebujete delujočo povezavo GPS in mobilno omrežje. Modul ConnectModule ima senzorje premikanja in globalni satelitski navigacijski sistem ter se lahko poveže z mobilnim omrežjem. Tako lahko modul ConnectModule prepozna sumljive premike električnega kolesa eBike, zazna njegov lokalni položaj in sproži lokalni alarm. Senzorji položaja in premikanja se prikazujejo lastniku električnega kolesa eBike v aplikaciji **eBike Flow**. Modul ConnectModule vam s tem omogoča dodatne storitve, npr. **<eBike Alarm>**, ki je na voljo končnim strankam v aplikaciji **eBike Flow**. Dodatne informacije o posameznih storitvah aplikacije **eBike Flow** so na voljo v aplikaciji. Pri uporabi teh storitev lahko nastanejo stroški. Podrobnosti so na voljo v aplikaciji **eBike Flow**.

Uporaba

Ko je modul ConnectModule vgrajen v električno kolo eBike, se lahko aktivira prek aplikacije **eBike Flow**.

Storitve, kot je npr. **<eBike Alarm>**, se lahko vklopijo in uporabijo prek aplikacije **eBike Flow**.

 Glede na operacijski sistem pametnega telefona lahko aplikacijo **eBike Flow** brezplačno prenesete iz trgovine Apple App Store ali Google Play.

S svojim pametnim telefonom skenirajte kodo, da prenesete aplikacijo **eBike Flow**.

Storitve modula ConnectModule se lahko kadar koli izklopijo prek aplikacije **eBike Flow**. Dokler je aktivacija modula veljavna, lahko uporabnik katero koli storitev znova vklopi. Samega modula ConnectModule ni mogoče deaktivirati.

Vklop/izklop

Modula ConnectModule ni treba vklopiti ali izklopiti ločeno. Dokler električno napajanje modula ConnectModule deluje in so aktivirane ustrezne storitve, pošilja podatke lastniku kolesa.

Modul ConnectModule ima tudi interno akumulatorsko baterijo, s katero lahko zagotavlja storitve neodvisno od akumulatorske baterije električnega kolesa eBike. Napolnjenost interne akumulatorske baterije lahko preverite v aplikaciji **eBike Flow**. Če je stanje napolnjenosti interne akumulatorske baterije kritično, je treba vstaviti akumulatorsko baterijo električnega kolesa eBike in priključiti polnilnik za Bosch eBike.

Vzdrževanje in servisiranje

Vzdrževanje in čiščenje

Modula ConnectModule ni treba posebej vzdrževati. Če pride do poškodb ali izpada, se obrnite neposredno na pooblaščenega specializiranega trgovca.

Če določene storitve ne delujejo, čeprav so vklopljene, se obrnite neposredno na svojega prodajalca kolesa, pri katerem ste kupili modul ConnectModule.

Če svoje električno kolo eBike oddate na servis pri prodajalcu koles, vam priporočamo, da pred tem izklopite storitvi **<eBike Lock>** in **<eBike Alarm>**. S tem preprečite lažne alarme.

Transport

Pred transportom svojega električnega kolesa eBike (npr. v prikolici, na vlaku, letalu itd.) vam priporočamo, da izklopite vse posamezne storitve ali pa vklopite funkcijo **<Način za transport>**. S tem boste onemogočili vsakršno komunikacijo modula ConnectModule. S tem boste preprečili lažne alarme.

Servisna služba in svetovanje uporabnikom

Z vsemi vprašanji o sistemu eBike in njegovih komponentah se obrnite na pooblaščenega prodajalca koles.

Podatke za stik s pooblaščenimi prodajalci koles najdete na spletni strani www.bosch-ebike.com.

Odlaganje



Pogonsko enoto, računalnik z upravljalno enoto, akumulatorsko baterijo, senzor hitrosti, pribor in embalažo oddajte v okolju prijazno recikliranje.

Prepričajte se, da so osebni podatki izbrisani iz naprave.

Električnih koles in njihovih komponent ne odvrzite med gospodinske odpadke!



Odslužene električne naprave (v skladu z Direktivo 2012/19/EU) in okvarjene ali izrabljene akumulatorske/navadne baterije (v skladu z Direktivo 2006/66/ES) je treba zbirati ločeno in jih okolju prijazno reciklirati.

Prosimo, da neuporabne komponente Boschevega električnega kolesa eBike predate pooblaščenemu prodajalcu koles, ki jih bo prevzel brezplačno, ali zbirališču odpadkov.

Pridržujemo si pravico do sprememb.

Sigurnosne napomene



Treba pročitati sve sigurnosne napomene i upute. Propusti do kojih može doći uslijed nepridržavanja sigurnosnih napomena i uputa mogu uzrokovati električni udar, požar i/ili teške ozljede.

- ▶ **Pročitajte i pridržavajte se sigurnosnih napomena i uputa u svim uputama za uporabu eBike sustava te u uputama za uporabu vašeg e-bicikla.**
- ▶ **Ugradnju i sve popravke ConnectModulea prepustite isključivo ovlaštenom trgovcu.** Za to je potrebno posebno stručno znanje. Neispravna ugradnja može dovesti do toga da se ConnectModule ili s-bicikl ne može upotrebljavati u skladu sa zakonom.
- ▶ **ConnectModule je opremljen radijskim sučeljem. Stoga može doći do lokalnih ograničenja korištenja, npr. u zrakoplovima ili bolnicama.** Također se pridržavajte napomena pod (vidi „Transport“, Stranica Hrvatski – 2).

Opis proizvoda i radova

Namjenska uporaba

ConnectModule može se upotrebljavati isključivo s pripadajućim značajkama iz aplikacije **eBike Flow**. Stoga je za korištenje potreban mobilni krajnji uređaj na kojem je preuzeta i instalirana aplikacija **eBike Flow**.

ConnectModule treba upotrebljavati isključivo s e-biciklom, posebno za praćenje e-bicikla u slučaju krađe.

Tehnički podaci

ConnectModule		
Kôd proizvoda		BCM3100
Unutarnja baterija	V mAh	4,35 650
Vanjski priključak baterije	V	12
Frekvencijski pojas LTE Cat-M1	MHz	B1 (2100 MHz) B2 (1900 MHz) B3 (1800 MHz) B4 (1700 MHz) B5 (850 MHz) B8 (900 MHz) B12 (700 MHz) B13 (700 MHz) B20 (800 MHz) B28 (700 MHz)
Snaga odašiljanja	dBm	20
Težina cca.	g	40
Radna temperatura	°C	-5 ... +40
Temperatura skladištenja	°C	+10 ... +40
Vrsta zaštite		IP54

Izjava o sukladnosti

Ovime tvrtka Robert Bosch GmbH, Bosch eBike Systems, izjavljuje da je tip radiouređaja **ConnectModule** u skladu sa zahtjevima Direktive 2014/53/EU. Cijeli tekst EU izjave o sukladnosti dostupan je na sljedećoj internetskoj adresi: <https://www.bosch-ebike.com/conformity>.

Rad

Funkcionalnost ConnectModulea zahtijeva GPS i mobilnu vezu.

ConnectModule ima senzore pokreta, globalni navigacijski satelitski sustav i mobilnu mrežu. Time ConnectModule može identificirati sumnjiva kretanja e-bicikla, odrediti lokalni položaj e-bicikla i generirati lokalni alarm.

Podaci o položaju i kretanju prikazuju se vlasniku e-bicikla u aplikaciji **eBike Flow**.

ConnectModule tako omogućuje dodatne usluge, npr. **<eBike Alarm>** koje su krajnjem kupcu dostupne u aplikaciji **eBike Flow**. Dodatne informacije o pojedinačnim uslugama aplikacije **eBike Flow** dostupne su u aplikaciji.

Za korištenje ovih usluga mogu nastati troškovi. Detalji se prikazuju u aplikaciji **eBike Flow**.

Stavljanje u pogon

Kada je ConnectModule ugrađen u e-bicikl, možete ga jednom aktivirati putem aplikacije **eBike Flow**.

Usluge, npr. **<eBike Alarm>**, mogu se aktivirati i koristiti putem aplikacije **eBike Flow**.



Ovisno o operativnom sustavu pametnog telefona, možete besplatno preuzeti aplikaciju **eBike Flow** u trgovini Apple App Store ili Google Play Store.

Skenirajte kôd pametnim telefonom da biste preuzeli aplikaciju **eBike Flow**.

Usluge ConnectModulea mogu se deaktivirati u svakom trenutku putem aplikacije **eBike Flow**. Sve dok korisnik ima valjanu aktivaciju, može ponovno aktivirati sve usluge.

Deaktiviranje samog ConnectModulea nije predviđena.

Uključivanje/isključivanje

ConnectModule ne mora se zasebno uključiti ili isključiti. Sve dok se ConnectModule napaja naponom i dok su odgovarajuće usluge aktivirane, on šalje podatke vlasniku bicikla.

ConnectModule ima unutarnju bateriju tako da su usluge dostupne neovisno o eBike bateriji. Stanje napunjenosti unutarnje baterije možete vidjeti putem aplikacije **eBike Flow**. Ako je stanje napunjenosti unutarnje baterije kritično, treba umetnuti eBike bateriju i priključiti Bosch eBike punjač.

Održavanje i servisiranje

Održavanje i čišćenje

ConnectModule nije potrebno održavati. U slučaju oštećenja ili kvara izravno se obratite ovlaštenom trgovcu.

Ako usluge ne rade iako su aktivirane, izravno se obratite trgovcu bicikala od kojeg ste kupili ConnectModule.

Ako svoj e-bicikl odvedete trgovcu bicikala na održavanje, preporučujemo da privremeno deaktivirate usluge **<eBike Lock>** i **<eBike Alarm>**. Tako ćete izbjeći lažne alarme.

Transport

Kada transportirate svoj e-bicikl (npr. u auto prikolici, vlaku, zrakoplovu itd.), preporučujemo deaktiviranje svih pojedinačnih usluga ili aktiviranje funkcije **<Transportni način rada>**. Time se deaktivira svaka komunikacija ConnectModulea. Tako ćete izbjeći lažne alarme.

Servisna služba i savjeti o uporabi

Za sva pitanja glede eBike sustava i njegovih komponenti obratite se ovlaštenom trgovcu bicikala.

Kontakt podatke ovlaštenih trgovaca bicikala naći ćete na internetskoj stranici www.bosch-ebike.com.

Zbrinjavanje



Pogonsku jedinicu, putno računalo uklj. upravljačku jedinicu, bateriju, senzor brzine, pribor i ambalažu treba dovesti na ekološki prihvatljivo recikliranje.

Sami provjerite jesu li osobni podaci izbrisani s uređaja.

E-bicikle i njihove komponente ne bacajte u kućni otpad!



Sukladno europskoj Direktivi 2012/19/EU električni uređaji koji više nisu uporabivi i sukladno europskoj Direktivi 2006/66/EZ neispravne ili istrošene akubaterije/baterije moraju se odvojeno sakupljati i dovesti na ekološki prihvatljivo recikliranje.

Molimo besplatno predajte ovlaštenom trgovcu bicikala ili u reciklažno dvorište neuporabive Bosch komponente e-bicikla.

Zadržavamo pravo promjena.

Ohutusnõuded



Lugege läbi kõik ohutusnõuded ja juhised.

Ohutusnõuete ja juhiste eiramine võib kaasa tuua elektrilöögi, tulekahju ja/või raskeid vigastusi.

- ▶ **Lugege läbi eBike-süsteemi kõikides kasutusjuhendites ning eBike'i kasutusjuhendis toodud ohutusnõuded ja juhised ning järgige neid.**
- ▶ **Laske ConnectModule'i paigaldamine ja kõik remondid teha ainult volitatud edasimüüjal.** Selleks on vaja oskusteavet. Vale paigaldamine võib põhjustada seda, et ConnectModule'i või eBike'i ei saa enam seadusele vastavalt kasutada.
- ▶ **ConnectModule on varustatud funktsiooniliidestega. Seetõttu võivad kehtida, nt lennukites või haiglates, kohalikud piirangud.** Järgige selleks ka allpool toodud suuniseid (vaadake „Transport“, Lehekülj Eesti – 2).

Toote kirjeldus ja kasutusjuhend

Nõuetekohane kasutamine

ConnectModule on eranditult kasutatav ainult koos juurdekuuluva funktsiooniga rakendusest **eBike Flow**. Kasutamiseks on seetõttu vajalik mobiilne lõppseade, millele on alla laetud ja installitud rakendus **eBike Flow**.

ConnectModule'i tuleb kasutada ainult koos eBike'iga, eriti eBike'i teekonna jälgimiseks varguse korral.

Tehnilised andmed

ConnectModule		
Tootekood		BCM3100
sisemine aku	V	4,35
	mAh	650
Väline patareiühendus	V	12
Sagedusala LTE Cat-M1	MHz	B1 (2100 MHz)
		B2 (1900 MHz)
		B3 (1800 MHz)
		B4 (1700 MHz)
		B5 (850 MHz)
		B8 (900 MHz)
		B12 (700 MHz)
		B13 (700 MHz)
		B20 (800 MHz) B28 (700 MHz)
Saatevõimsus	dBm	20
Kaal, u	g	40
Töötemperatuur	°C	-5 ... +40
Hoiutemperatuur	°C	+10 ... +40
Kaitseklass		IP54

Vastavusdeklaratsioon

Sellela kinnitab Bosch GmbH, Bosch eBike Systems, et raadioseadmetüüp **ConnectModule** vastab direktiivile

2014/53/EL. EL-i vastavusdeklaratsiooni täieliku teksti leiata veebiaadressilt:

<https://www.bosch-ebike.com/conformity>.

Kasutamine

ConnectModule'i talitlemise eeltingimuseks on töötav GPS- ja mobiilsideühendus.

ConnectModule on varustatud liikumisanduritega, globaalse navigatsiooni-satelliitsüsteemi ja mobiilsidega. Sellega saab ConnectModule identida eBike'i kahtlasi liikumisi, määrata eBike'i lokaalset asukohta ja anda lokaalset alarmi.

Asukoha- ja liikumisandmeid näidatakse eBike'i omanikule rakenduses **eBike Flow**.

ConnectModule võimaldab seega täiendavaid teenusi, nagu nt **<eBike Alarm>**, mida pakutakse lõppkliendile rakenduses **eBike Flow**. Täiendavat teavet rakenduse **eBike Flow** erinevate teenuste kohta tuuakse rakenduses.

Selle teenuse kasutamisel võivad tekkida kulud. Detailsid näidatakse rakenduses **eBike Flow**.

Kasutuselevõtt

Kui ConnectModule on eBike'is paigaldatud, saab selle rakenduse **eBike Flow** abil ühekordselt aktiveerida.

Teenuseid, nagu nt **<eBike Alarm>** saab rakenduse **eBike Flow** kaudu aktiveerida ja kasutada.



Olenevalt nutitelefoni operatsioonisüsteemist saab rakenduse **eBike Flow** tasuta alla laadida Apple App Store'ist või Google Play Store'ist.

Rakenduse **eBike Flow** allalaadimiseks skannige koodi oma nutitelefoni.

ConnectModule'i teenuseid saab igal ajal rakenduse **eBike Flow** kaudu inaktiveerida. Kuni kasutajal on olemas kehtiv aktiveerimine, saab ta kõik teenused reaktiveerida. ConnectModule'i enda inaktiveerimine ei ole ette nähtud.

Sisse-/väljalülitamine

ConnectModule'it ei ole vaja eraldi sisse või välja lülitada.

Kuni ConnectModule on pingega varustatud ja vastavad teenused on aktiveeritud, saadab ta teateid jalgratta omanikule.

ConnectModule'il on sõltumatult eBike'i akust teenuste pakkumise võimaldamiseks sisemine aku. Sisemise aku laadeolekut saab rakenduses **eBike Flow** abil vaadata. Kui sisemise aku laadeolek on kriitiline, tuleb kohale asetada eBike-i aku ja ühendada Boschi eBike'i laadimisstaadi.

Hooldus ja korrashoid

Hooldus ja puhastamine

ConnectModule on hooldusvaba. Kahjustuste või tõrgete korral pöörduge otse volitatud edasimüüja poole.

Kui teenused ei tööta, kuigi nad on aktiveeritud, pöörduge otse oma jalgrattamüüja poole, kellelt ConnectModule'i ostsite.

Kui annate oma eBike'i hoolduseks mõnele jalgrattamüüjale, soovitatakse teenused **<eBike Lock>** ja **<eBike Alarm>** ajutiselt inaktiveerida. Sellega välditakse vääralarme.

Transport

Kui te transportite oma eBike'i (nt sõiduki haagises, rongis, lennukis jne), soovime inaktiveerida kõik üksikteenused või aktiveerida funktsioon **<Transpordirežiim>**. Sellega inaktiveeritakse igasugune ConnectModule'i suhtlus. Nii väldite vääralarme.

Müüjärgne teenindus ja kasutusala nõustamine

Kõigi küsimuste korral eBike'i ja selle komponentide kohta pöörduge autoriseeritud jalgrattamüüja poole. Volitatud jalgrattamüüjate kontaktandmed leiate veebisaidilt www.bosch-ebike.com.

Kasutuskõlbatuks muutunud seadmete ringlussevõtt



Ajamisõlm, pardaarvuti koos käsitsemisüksusega, aku, kiiruseandur, lisavarustus ja pakendid tuleb loodushoidlikult taaskasutusse suunata.

Veenduge ise, et isikuandmed on seadmest kustutatud.

Ärge visake oma eBike'i ega selle komponente olmejäätmete hulka!



Vastavalt Euroopa Liidu direktiivile 2012/19/EL elektri- ja elektroonikaseadmete jäätmete kohta ja vastavalt direktiivile 2006/66/EÜ tuleb defektsed või kasutusressursi ammendanud akud/patareid eraldi kokku koguda ja keskkonnasäästlikult kringlusse võtta.

Andke Boschi eBike'i kasutusressursi ammendanud komponendid tasuta volitatud jalgrattamüüjale või viige jäätmejaama.

Tootja jätab endale õiguse muudatuste tegemiseks.

Drošības noteikumi



Izlasiet drošības noteikumus un norādījumus lietošanai. Drošības noteikumu un norādījumu neievērošana var izraisīt aizdegšanos un būt par cēloni elektriskajam triecienam vai nopietnam savainojumam.

- ▶ **Izlasiet un ievērojiet visu elektrovēlosipēda eBike sistēmu lietošanas pamācībās un paša elektrovēlosipēda eBike lietošanas pamācība sniegtos drošības noteikumus un lietošanas norādījumus.**
- ▶ **Veiciet ConnectModule uzstādīšanu un visa veida remontu tikai un vienīgi pie kvalificētiem tirgotājiem.** Šīm darbībām ir nepieciešamas īpašas profesionālās zināšanas. Nepareiza uzstādīšana var novest pie tā, ka ConnectModule vai eBike elektrovēlosipēds vairs nevar tikt izmantots atbilstoši likumā noteiktajai kārtībai.
- ▶ **ConnectModule ir aprīkots ar radio saskarni. Tas var izraisīt vietējas darbības ierobežojumus, piemēram, lidmašīnās vai slimnīcās.** Šīm nolūkam iepazīstieties arī ar zemāk esošajām norādēm (skatīt „Transportēšana“, Lappuse Latviešu – 2).

Izstrādājuma un tā funkciju apraksts

Paredzētais pielietojums

ConnectModule var tikt izmantots tikai ar lietotnes **eBike Flow** attiecīgajām funkcijām. Tā lietošanai ir nepieciešama mobilā gala ierīce, kurā lietotne **eBike Flow** ir tikusi lejupielādēta un instalēta.

ConnectModule var tikt izmantots tikai savienojumā ar eBike elektrovēlosipēdu, jo īpaši eBike izsekošanai tā zādzības gadījumā.

Tehniskie dati

ConnectModule		
Izstrādājuma kods		BCM3100
Iekšējais akumulators	V mAh	4,35 650
Ārējais baterijas savienojums	V	12
Frekvenču josla LTE Cat-M1	MHz	B1 (2100 MHz) B2 (1900 MHz) B3 (1800 MHz) B4 (1700 MHz) B5 (850 MHz) B8 (900 MHz) B12 (700 MHz) B13 (700 MHz) B20 (800 MHz) B28 (700 MHz)
Raidīšanas jauda	dBm	20
Aptuvenais svars	gr	40
Darba temperatūra	°C	-5 ... +40
Uzglabāšanas temperatūra	°C	+10 ... +40

ConnectModule

Aizsardzības klase

IP54

Atbilstības deklarācija

Uzņēmums Robert Bosch GmbH, Bosch eBike Systems, ar šo deklarē, ka radioiekārta **ConnectModule** atbilst Direktīvai 2014/53/ES. ES atbilstības deklarācijas pilnu tekstu var skatīt tīmekļa vietnē <https://www.bosch-ebike.com/conformity>.

Lietošana

ConnectModule funkcionalitāte ir atkarīga no darbojošās GPS un mobilajiem savienojumiem.

ConnectModule ir aprīkots ar kustību sensoriem, globālo navigācijas satelītu sistēmu un mobilajiem sakariem. Ar šo funkciju palīdzību ConnectModule spēj identificēt aizdomīgu eBike elektrovēlosipēda pārvietošanos, noteikt eBike elektrovēlosipēda atrašanās vietu un izraisīt vietēju trauksmes signālu.

Atrašanās vietas un pārvietošanās dati tiek uzrādīti eBike elektrovēlosipēda lietotājam **eBike Flow** lietotnē.


ConnectModule nodrošina arī citus pakalpojumus, tādus kā piemēram, **<eBike Alarm>**, kas galaklientiem ir pieejami **eBike Flow** lietotnē. Papildu informācija par atsevišķiem lietotnes **eBike Flow** pakalpojumiem ir pieejama lietotnē.

Par šo pakalpojumu lietošanu var tikt pieprasīta samaksa. Sīkāka informācija ir norādīta lietotnē **eBike Flow**.

Uzsākot lietošanu

Līdzko ConnectModule ir uzstādīts eBike elektrovēlosipēdam, to var aktivizēt **eBike Flow** lietotnē.

Pakalpojumi, tādi kā piemēram, **<eBike Alarm>** var tikt aktivizēti un izmantoti **eBike Flow** lietotnē.

 Atkarībā no viedtālruna operētājsistēmas **eBike Flow** lietotni var lejupielādēt bez maksas lietotņu veikalā Apple App Store vai lietotņu veikalā Google Play Store.

Lai lejupielādētu lietotni **eBike Flow**, ar viedtālruni noskenējiet kodu.

ConnectModule pakalpojumus jebkurā laikā var deaktivizēt **eBike Flow** lietotnē. Lietotājs var atkārtoti aktivizēt visus pakalpojumus tik ilgi, kamēr viņam ir derīga aktivizācija. Paša ConnectModule deaktivizēšana nav paredzēta.

Ieslēgšana un izslēgšana

ConnectModule nav atsevišķi jāieslēdz vai jāizslēdz.

Ja ConnectModule ir nodrošināts ar sprieguma padevi, un attiecīgie pakalpojumi ir aktivizēti, tas nosūta datus velosipēda īpašniekam.

ConnectModule ir aprīkots ar iekšēju akumulatoru, lai nodrošinātu pakalpojumu sniegšanu neatkarīgi no eBike elektrovēlosipēda akumulatora. Iekšējā akumulatora uzlādes pakāpe ir redzama **eBike Flow** lietotnē. Ja iekšējā akumulatora uzlādes pakāpe ir sasniegusi kritisku atzīmi, ir

jāizmanto eBike elektrovelosipēda akumulators, un jāpievieno Bosch eBike lādētājs.

Apkalpošana un apkope

Apkalpošana un tīrīšana

ConnectModule nav nepieciešama apkope. Bojājumu vai darbības traucējumu gadījumā griezieties pie kvalificēta tirgotāja.

Ja pakalpojumi nedarbojas, lai arī tie ir aktivizēti, griezieties pie Jūsu velosipēdu tirgotāja, pie kura iegādājāties ConnectModule.

Nododot Jūsu eBike elektrovelosipēdu tehniskās apkopes veikšanai pie kvalificēta tirgotāja, tiek ieteikts pakalpojumus **<eBike Lock>** un **<eBike Alarm>** īslaicīgi deaktivizēt. Ar to tiek novērsti maldinoši trauksmes signāli.

Transportēšana

Ja transportējat eBike elektrovelosipēdu (piem. kravas automobiļa piekabē, vilcienā, lidmašīnā utt.), mēs iesakām deaktivizēt visus atsevišķos pakalpojumus vai aktivizēt **<Transportēšanas veids>** funkciju. Jebkura veida ConnectModule komunikācija tādējādi tiek deaktivizēta. Ar to tiek novērsti maldinoši trauksmes signāli.

Klientu apkalpošanas dienests un konsultācijas par lietošanu

Ja rodas jautājumi par elektrovelosipēda eBike sistēmu un tās sastāvdaļām, griezieties pilnvarotā velosipēdu tirdzniecības vietā.

Pilnvaroto velosipēdu tirdzniecības vietu kontaktinformāciju var atrast interneta vietnē www.bosch-ebike.com.

Atbrīvošanās no nolietotajiem izstrādājumiem



Piedzīnas mezgls, bortdators kopā ar vadības bloku, akumulators, ātruma devējs, piederumi un iesaiņojuma materiāli jāpakļauj otrreizējai pārstrādei apkārtējai videi nekaitīgā veidā.

Pastāvīgi pārliecinieties, ka personas dati ir izdzēsti no ierīces.

Neizmetiet nolietotos elektrovelosipēdus eBike un to sastāvdaļas sadzīves atkritumu tvertnē!



Atbilstoši Eiropas Savienības direktīvai 2012/19/ES, lietošanai nederīgi elektroinstrumenti, kā arī, atbilstoši Eiropas Savienības direktīvai 2006/66/EK, bojāti vai nolietotie akumulatori un baterijas jāsavāc atsevišķi un jāpakļauj otrreizējai pārstrādei apkārtējai videi nekaitīgā veidā.

Bez maksas nododiet nederīgos elektrovelosipēdu Bosch eBike komponentus pilnvarotā velosipēdu tirdzniecības vietā vai atkritumu savākšanas punktā.

Tiesības uz izmaiņām tiek saglabātas.

Saugos nuorodos



Perskaitykite visas šias saugos nuorodas ir reikalavimus. Nesilaikant saugos nuorodų ir reikalavimų gali trenkti elektros smūgis, kilti gaisras, galima smarkiai susižaloti ir sužaloti kitus asmenis.

- ▶ **Perskaitykite visose „eBike“ sistemos naudojimo instrukcijose bei jūsų „eBike“ naudojimo instrukcijoje pateiktas saugos nuorodas ir reikalavimus ir jų laikykitės.**
- ▶ **„ConnectModule“ įmontuoti ir atlikti remonto darbus leiskite tik įgaliotiems prekybos atstovams.** Tam reikia specialių žinių. Netinkamai įmontavus gali būti, kad „ConnectModule“ arba „eBike“ bus eksploatuojami ne pagal įstatymus.
- ▶ **„ConnectModule“ yra su radijo sąsaja. Todėl tam tikrose vietose galimi eksploatavimo apribojimai, pvz., lėktuvuose arba ligoninėse.** Tuo tikslu taip pat laikykitės nuorodų, pateiktų (žr. „Transportavimas“, Puslapis Lietuvių k. – 2).

Gaminio ir savybių aprašas

Naudojimas pagal paskirtį

„ConnectModule“ galima naudoti tik su jam priklausančiomis funkcijomis iš programėlės **eBike Flow**. Naudojimui yra reikalingas galinis prietaisas, į kurį įkeliama ir įdiegiama programėlė **eBike Flow**.

„ConnectModule“ gali būti naudojamas tik kartu su „eBike“, ypač norint sekti „eBike“ vagystės atveju.

Techniniai duomenys

ConnectModule			
Gaminio kodas			BCM3100
Vidinis akumulatorius	V mAh		4,35 650
Išorinė akumulatoriaus jungtis	V		12
Dažnių juosta LTE Cat-M1	MHz	B1 (2100 MHz) B2 (1900 MHz) B3 (1800 MHz) B4 (1700 MHz) B5 (850 MHz) B8 (900 MHz) B12 (700 MHz) B13 (700 MHz) B20 (800 MHz) B28 (700 MHz)	
Siuntimo galia	dBm		20
Svoris apie.	g		40
Darbinė temperatūra	°C		-5 ... +40
Sandėliavimo temperatūra	°C		+10 ... +40
Apsaugos tipas			IP54

Atitikties deklaracija

Šiuo dokumentu „Robert Bosch GmbH“, „Bosch eBike Systems“ patvirtina, kad šio tipo radijo ryšio stotelė **ConnectModule** atitinka direktyvą 2014/53/ES. Visas ES atitikties deklaracijos tekstas pateiktas šiuo interneto adresu: <https://www.bosch-ebike.com/conformity>

Naudojimas

„ConnectModule“ funkcionalumui reikalingas veikiantis GPS ir mobiliojo telefono ryšys.

„ConnectModule“ yra su judesio jutikliu, pasauline palydovinės navigacijos sistema ir mobiliuoju radijo ryšiu. Todėl „ConnectModule“ gali atpažinti įtartinus „eBike“ judesius, nustatyti „eBike“ buvimo vietą ir sugeneruoti vietinį pavojaus signalą.

Vietos ir judėjimo duomenys „eBike“ savininkui rodomi programėlėje **eBike Flow**.

„ConnectModule“ leidžia naudotis platesniu paslaugų spektru, pvz., **<eBike Alarm>**, kurios yra prieinamos galutiniam klientui programėlėje **eBike Flow**. Daugiau informacijos apie atskiras programėles **eBike Flow** paslaugas yra pateikta programėlėje.

Naudojimasis šiomis paslaugomis gali kainuoti. Išsami informacija pateikiama programėlėje **eBike Flow**.

Paruošimas naudoti

Kai „ConnectModule“ sumontuojamas „eBike“, jį galima vieną kartą suaktyvinti programėle **eBike Flow**.

Paslauga, pvz., **<eBike Alarm>**, galima suaktyvinti ir naudoti programėle **eBike Flow**.



Priklausomai nuo išmaniojo telefono operacinės sistemos, programėlę **eBike Flow** nemokamai galima parsisiųsti iš „Apple App Store“ arba iš „Google Play Store“.

Norėdami parsisiųsti programėlę **eBike Flow**, savo išmaniuoju telefonu nuskenaukite kodą.

„ConnectModule“ paslaugas bet kada galima deaktyvinti programėle **eBike Flow**. Kol vartotojas turi galiojantį aktyvumą, jis gali iš naujo suaktyvinti visas paslaugas.

„ConnectModule“ deaktyvinimas nėra numatytas.

Įjungimas ir išjungimas

„ConnectModule“ atskirai įjungti arba išjungti nereikia.

Kol jį „ConnectModule“ tiekiamas įtampa ir yra suaktyvintos atitinkamos paslaugos, yra siunčiami duomenys dviračio savininkui.

„ConnectModule“ yra su vidiniu akumulatoriumi, kad paslaugas būtų galima atlikti nepriklausomai nuo „eBike“ akumulatoriaus. Vidinio akumulatoriaus įkrovos būklė galima pažiūrėti programėlėje **eBike Flow**. Jei vidinio akumulatoriaus įkrovos būklė yra kritinė, reikia naudoti „eBike“ akumuliatorių ir prijungti Bosch „eBike“ kroviklį.

Priežiūra ir servisas

Priežiūra ir valymas

„ConnectModule“ techninės priežiūros nereikia. Atsiradus pažeidimams ar nustojus veikti, kreipkitės tiesiai į įgaliotą prekybos atstovą.

Jei neveikia paslaugos, nors jos suaktyvintos, kreipkitės tiesiai į savo prekybos atstovą, iš kurio įsigijote „ConnectModule“.

Jei jūs techninės priežiūros tikslais savo „eBike“ norite atiduoti dviračio prekybos atstovui, rekomenduojame laikinai deaktyvinti paslaugas **<eBike Lock>** ir **<eBike Alarm>**. Taip bus išvengta klaidingo pavojaus signalo.

Transportavimas

Jei savo „eBike“ transportuojate (pvz., automobilio priekaboje, traukinyje, lėktuve ir kt.), rekomenduojame deaktyvinti visas atskiras paslaugas arba suaktyvinti funkciją **<Transportavimo režimas>**. Tokiu būdu bus deaktyvinta bet kokia „ConnectModule“ komunikacija. Taip išvengsite klaidingų pavojaus signalų.

Klientų aptarnavimo skyrius ir konsultavimo tarnyba

Iškilus bet kokiems, su „eBike“ sistema ir jos komponentais susijusiems klausimams, kreipkitės į įgaliotą dviračių prekybos atstovą.

Įgaliotų prekybos atstovų kontaktus rasite internetiniame puslapyje www.bosch-ebike.com.

Šalinimas



Pavaros blokas, dviračio kompiuteris su valdymo bloku, akumulatorius, greičio jutiklis, papildoma įranga ir pakuotės turi būti ekologiškai utilizuojami.

Įsitinkinkite, kad iš prietaiso buvo pašalinti asmeniniai duomenys.

„eBike“ ir jo komponentų nemeskite į buitinių atliekų kontenerius!



Pagal Europos direktyvą 2012/19/ES, naudoti nebetinkami elektriniai prietaisai ir, pagal Europos direktyvą 2006/66/EB, pažeisti ir išseivoti akumulatoriai ar baterijos turi būti surenkami atskirai ir perdirbami aplinkai nekenksmingu būdu.

Nebetinkamus naudoti Bosch „eBike“ komponentus nemokamai grąžinkite įgaliotiems dviračių prekybos atstovams arba pristatykite į antrinių medžiagų surinkimo punktą.

Galimi pakeitimai.